

# help









## So wird der Feuerlöscher zum Designobjekt

Es gibt Dinge bei denen sind wir beruhigt, dass wir sie haben und dennoch froh, wenn wir sie nie benutzen müssen. Und wenn wir diese Dinge so verpacken, dass sie richtig gut aussehen und trotzdem im Ernstfall schnell zur Hand sind, dann entsteht die perfekte Symbiose aus Optik und Nutzen.

Design: Studio Michael Hilgers, Berlin · Konstruktion / Produktion: fm Kunststofftechnik



# Stellen Sie sich Ihre individuellen help-Möglichkeiten zusammen

					
<b>Feuerlöscher-Schrank</b>	<b>Aufsatz Verbandskasten</b>	<b>Aufsatz Defibrillator</b>	<b>Aufsatz Defibrillator und Verbandskasten</b>	<b>Verbandskasten-Schrank</b>	<b>Defibrillator-Schrank</b>
Höhe 1027,5 mm Breite 224,6 mm Tiefe 433,4 mm	Gesamthöhe 1224 mm Breite 224,6 mm Tiefe 433,4 mm	Gesamthöhe 1224 mm Breite 224,6 mm Tiefe 433,4 mm	Gesamthöhe 1420 mm Breite 224,6 mm Tiefe 433,4 mm	Höhe 527,5 mm Breite 224,6 mm Tiefe 433,4 mm	Höhe 527,5 mm Breite 224,6 mm Tiefe 433,4 mm
Art.Nr.: 8.3000380	Art.Nr.: 8.3000383	Art.Nr.: 8.3000384		Art.Nr.: 8.3000381	Art.Nr.: 8.3000382



Je nach Platz und Bedarf können Sie sich Ihren individuellen help zusammenstellen. Die Aufsätze Verbandskasten und Defibrillator sind variabel und ergänzen den Feuerlöscher-Schrank. help ist sehr leicht zu öffnen und überzeugt durch eine sehr gute Verarbeitung und Qualität. Erhältlich ist help in den Farben Weiß und Rot.

